



УПРАВЛЕНИЕ ФЕДЕРАЛЬНОЙ СЛУЖБЫ
ГОСУДАРСТВЕННОЙ СТАТИСТИКИ
ПО АРХАНГЕЛЬСКОЙ ОБЛАСТИ
И НЕНЕЦКОМУ АВТОНОМНОМУ ОКРУГУ

Индекс потребительских цен по Архангельской области, включая Ненецкий автономный округ



за август 2022 года



ИНДЕКСЫ ПОТРЕБИТЕЛЬСКИХ ЦЕН

В % К ПРЕДЫДУЩЕМУ МЕСЯЦУ

Индекс потребительских цен

Август 2022 к июлю 2022, %



ИПЦ

99,5



Продовольственные товары

99,7



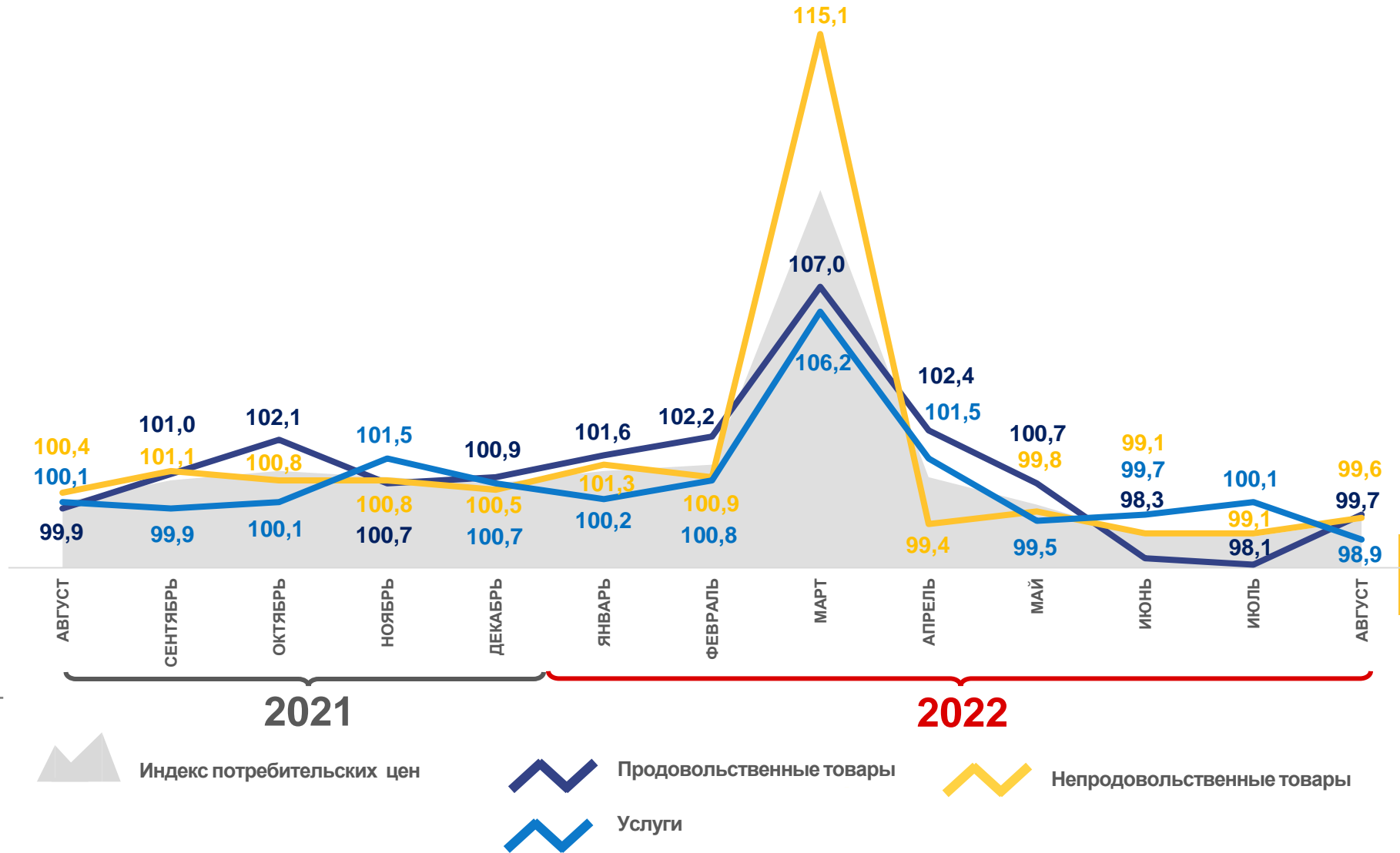
Непродовольственные товары

99,6



Услуги

98,9





ИНДЕКСЫ ПОТРЕБИТЕЛЬСКИХ ЦЕН

В % К ДЕКАБРЮ 2021 ГОДА

Индекс потребительских цен

Август 2022 к декабрю 2021, %



ИПЦ

111,0



Продовольственные товары

110,3



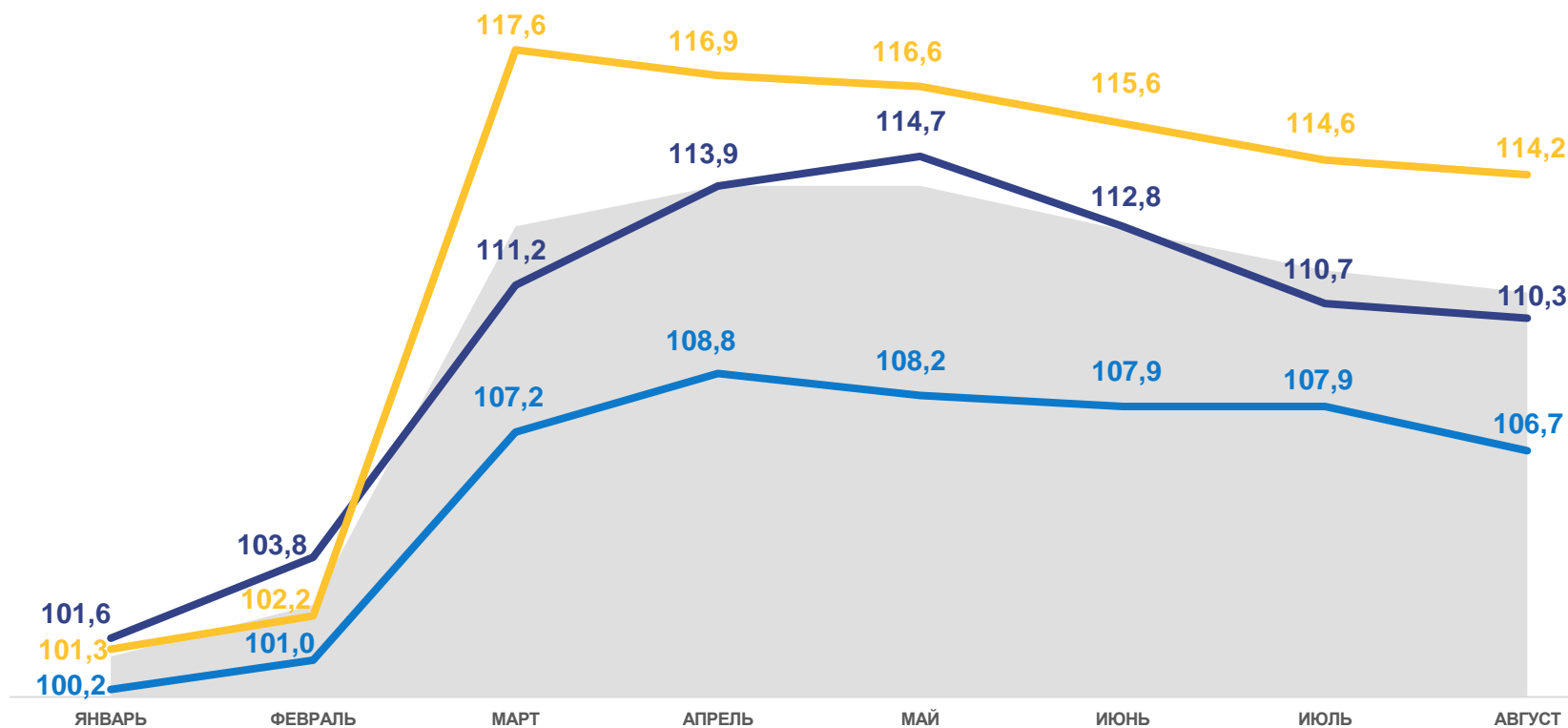
Непродовольственные товары

114,2



Услуги

106,7



Индекс потребительских цен



Продовольственные товары



Услуги



Непродовольственные товары

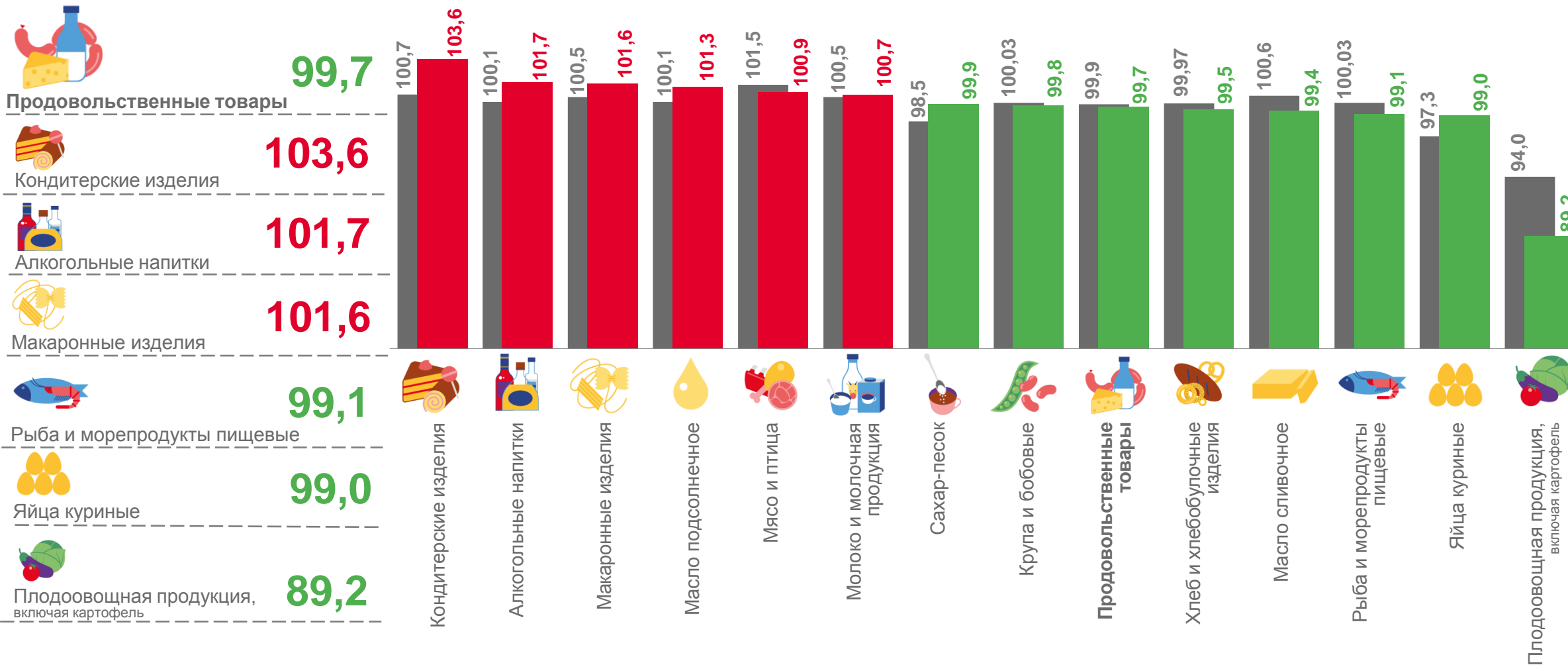




ИНДЕКСЫ ЦЕН НА ОТДЕЛЬНЫЕ ГРУППЫ И ВИДЫ ПРОДОВОЛЬСТВЕННЫХ ТОВАРОВ

В % К ПРЕДЫДУЩЕМУ МЕСЯЦУ

Индексы цен на продовольственные товары



■ Август 2021 к июлю 2021 года

■ Август 2022 к июлю 2022 года





ИНДЕКСЫ ЦЕН НА ОТДЕЛЬНЫЕ ГРУППЫ НЕПРОДОВОЛЬСТВЕННЫХ ТОВАРОВ

В % К ПРЕДЫДУЩЕМУ МЕСЯЦУ

Индексы цен на непродовольственные товары



Непродовольственные товары

99,6



Электротовары и другие бытовые приборы

101,8



Табачные изделия

101,6



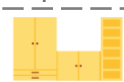
Моющие и чистящие средства

100,6



Строительные материалы

97,8



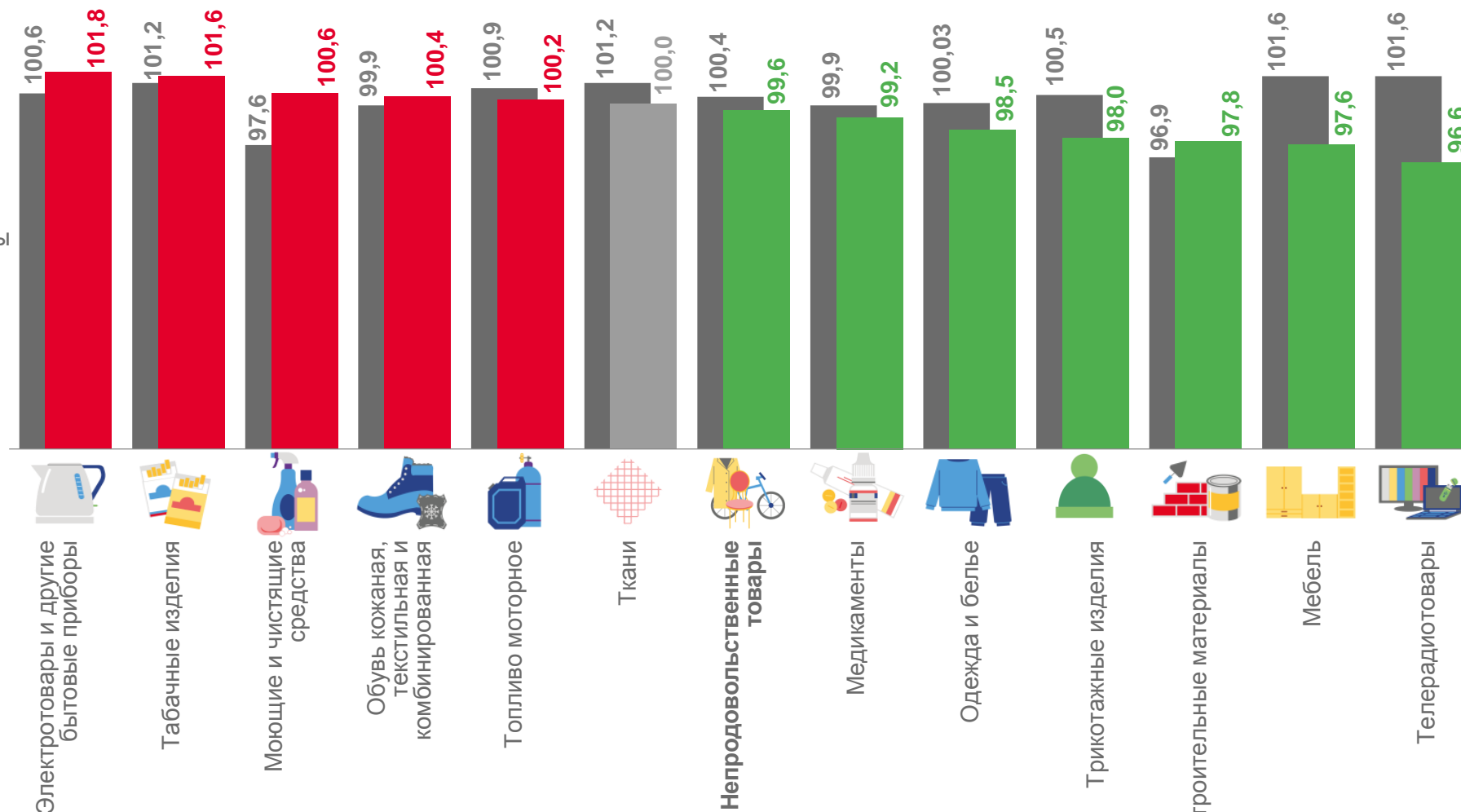
Мебель

97,6



Телерадиотовары

96,6



■ Август 2021 к июлю 2021 года

■ Август 2022 к июлю 2022 года





ИНДЕКСЫ ЦЕН НА ТОПЛИВО МОТОРНОЕ

Август 2022 к июлю 2022, %

Индекс на топливо моторное

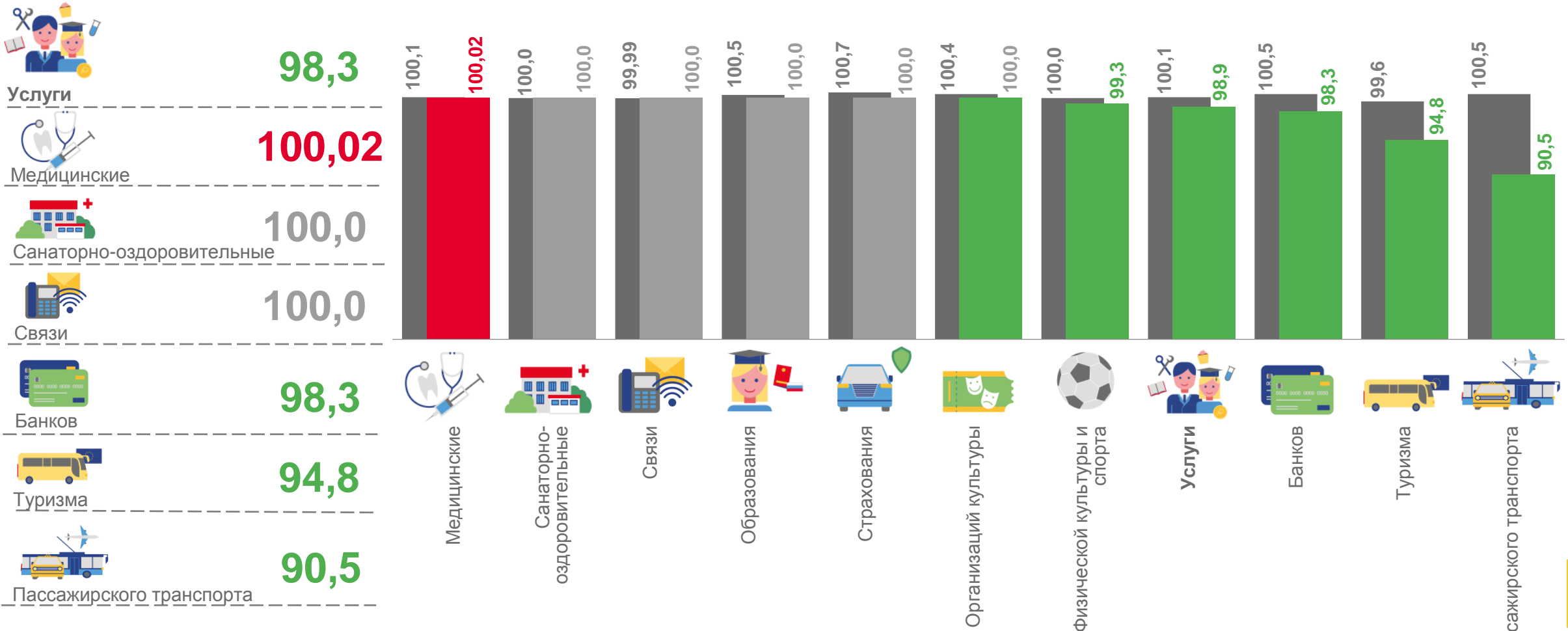




ИНДЕКСЫ ЦЕН И ТАРИФОВ НА УСЛУГИ

В % К ПРЕДЫДУЩЕМУ МЕСЯЦУ

Индексы цен на услуги



■ Август 2021 к июлю 2021 года

■ Август 2022 к июлю 2022 года

